

# 2022年3月期第2四半期 決算説明資料

2021年11月12日

株式会社高見沢サイバネティックス

本資料は、2022年3月期第2四半期決算短信から抜粋して作成したものです。

◆業績ハイライト	3
◆売上高の対前年同期比較	4
◆利益の対前年同期比較	5
◆貸借対照表推移	6
資産の部 主な増減	7
負債の部 主な増減	8
純資産の部 主な増減	9
◆2021年3月期業績の見通し	10
◆業績予想に関する注記事項	11

# 業績ハイライト（対前年・同期比：連結）

**TAKAMISAWA**  
CYBERNETICS

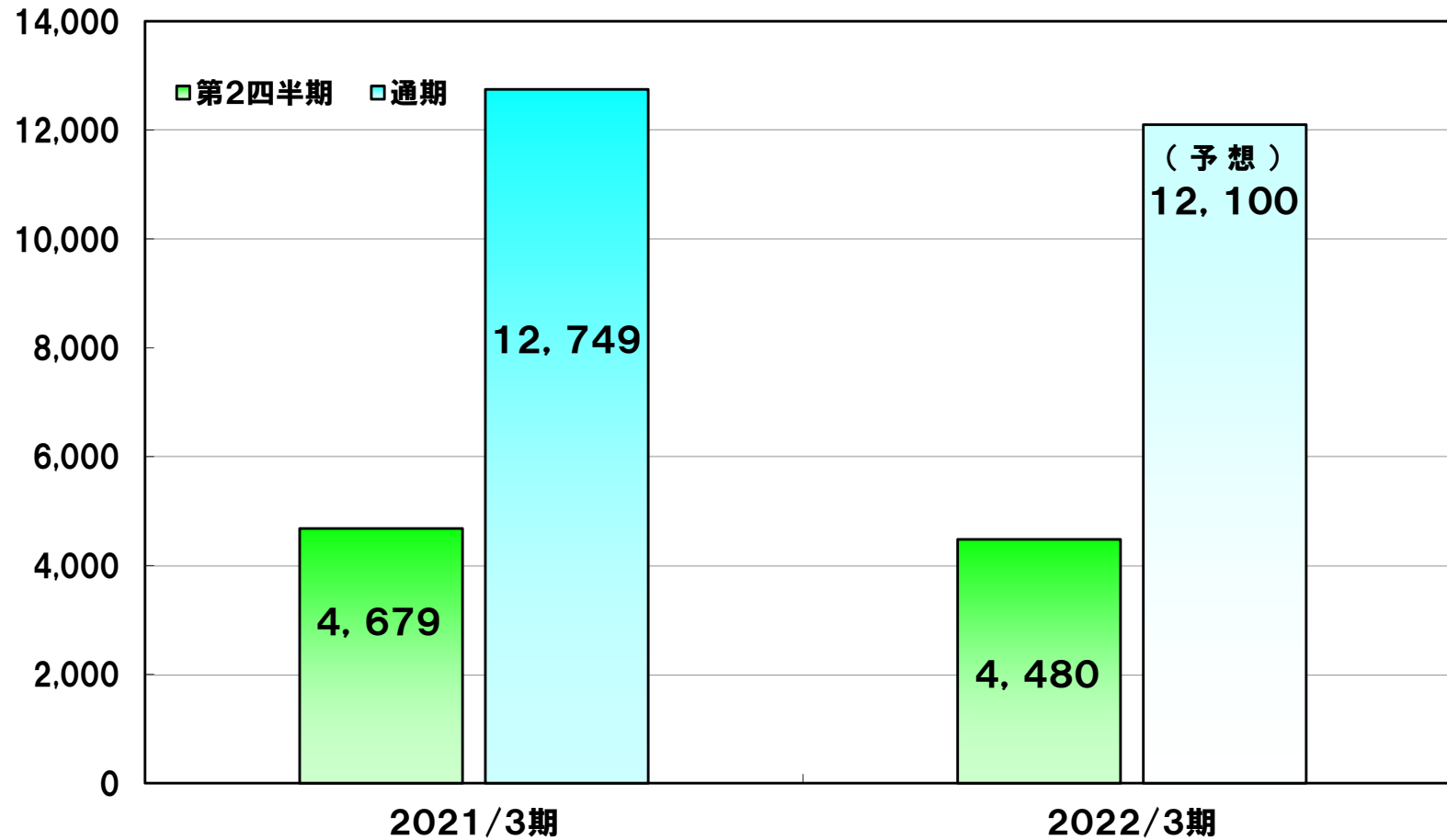
	2021/3期 第2四半期実績	2022/3期 第2四半期実績	対前年増減額	対前年増減率	2022/3期 第2四半期計画
売上高	4,679	4,480	△199	△4.3%	3,900
営業利益	△324	△131	+193	—	△370
経常利益	△337	△146	+191	—	△390
四半期 純利益	△295	△159	+136	—	△380

（単位：百万円）

# 売上高の対前年同期比較（連結）

TAKAMISAWA  
CYBERNETICS

単位：百万円



2021年11月12日

4

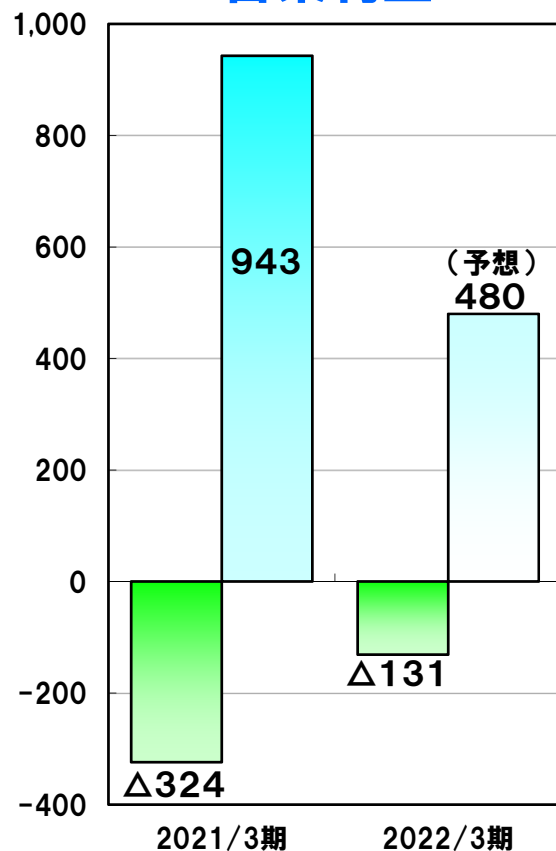
Tacy 株式会社 高見沢サイバーセキュリティ

# 利益の対前年同期比較（連結）

TAKAMISAWA  
CYBERNETICS

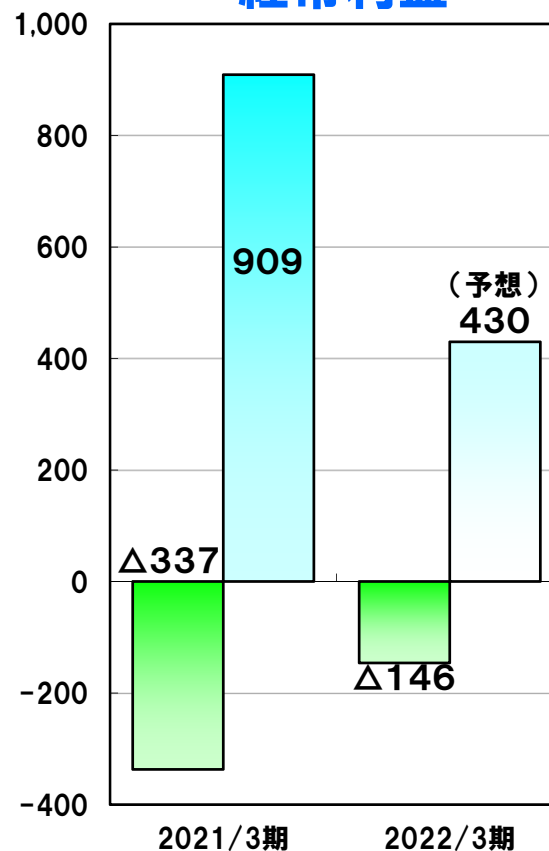
単位:百万円

## 営業利益



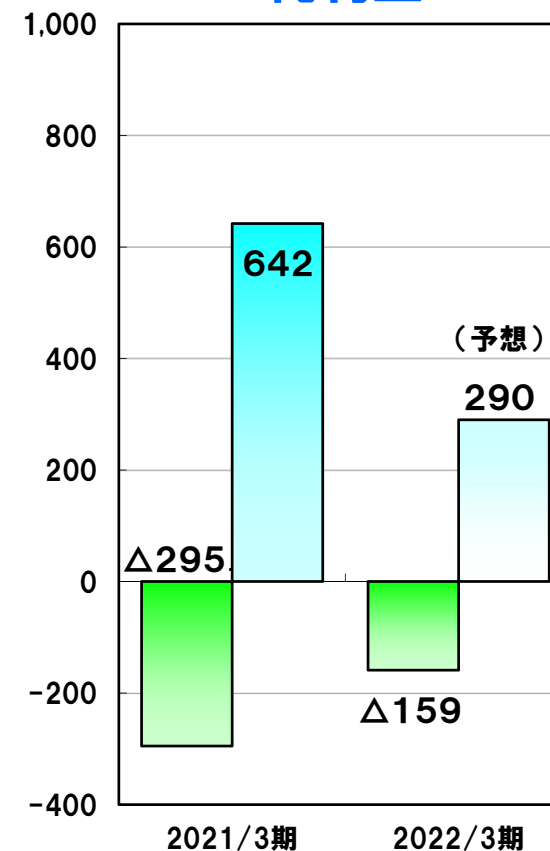
単位:百万円

## 経常利益



単位:百万円

## 純利益



第2四半期



通期

2021年11月12日

5

TACU 株式会社 高見沢サイバーセキュリティ

# 貸借対照表推移（連結）

**TAKAMISAWA**  
CYBERNETICS

資産の部 科目	2021/3期末	2022/3第2四半期	増減額
流動資産	10,183	7,934	△2,248
固定資産	4,732	4,551	△181
資産合計	14,915	12,485	△2,430

負債の部 科目	2021/3期末	2022/3第2四半期	増減額
流動負債	7,934	5,812	△2,121
固定負債	3,299	3,157	△142
負債合計	11,234	8,969	△2,264
株主資本	3,480	3,311	△168
その他包括利益累計額	200	203	+3
資産合計	3,680	3,515	△165
負債及び純資産合計	14,915	12,485	△2,430

（単位：百万円）

2021年11月12日

6

**TACU** 株式会社 高見沢サイバーテッククス

# 貸借対照表 資産の部(連結)主な増減

TAKAMISAWA  
CYBERNETICS

科目	2021/3期末	2022/3第2四半期	増減額
流動資産	10,183	7,934	△2,248
現金及び預金	3,052	2,580	△471
受取手形及び売掛金	4,670	2,975	△1,695
商品及び製品	642	679	+37
仕掛品	596	394	△201
固定資産	4,732	4,551	△181
有形固定資産	3,107	2,907	△200
無形固定資産	70	59	△11
投資その他資産	1,553	1,584	+30
資産合計	14,915	12,485	△2,430

(単位:百万円)

2021年11月12日

7

TACU 株式会社 高見沢サイバーテッククス

# 貸借対照表 負債の部(連結)主な増減

**TAKAMISAWA**  
CYBERNETICS

科目	2021/3期末	2022/3第2四半期	増減額
流動負債	7,934	5,812	△2,121
支払手形及び買掛金	1,729	1,421	△308
短期借入金	4,550	3,440	△1,110
固定負債	3,299	3,157	△142
長期借入金	285	240	△45
負債合計	11,234	8,969	△2,264

(単位:百万円)



# 貸借対照表 純資産の部(連結)主な増減

**TAKAMISAWA**  
CYBERNETICS

科目	2021/3期末	2022/3第2四半期	増減額
株主資本	3,480	3,311	△168
資本金	700	700	—
資本剰余金	722	722	—
利益剰余金	2,154	1,985	△168
その他の包括利益累計額	200	203	+3
その他有価証券評価差額金	118	133	+14
純資産合計	3,680	3,515	△165

(単位:百万円)

# 2022年3月期 業績の見通し(連結)

**TAKAMISAWA**  
CYBERNETICS

	2021/3期末実績	2022/3期末予想	増減額
売上高	12,749	12,100	△649
営業利益	943	480	△463
経常利益	909	430	△479
当期純利益	642	290	△352

(単位:百万円)

# 株式会社高見沢サイバネティックス

## 2022年3月期第2四半期決算説明資料

WebサイトURL:<https://www.tacy.co.jp>

### 業績予想に関する注記事項

本資料で記述している将来予測及び業績予想は、現時点で入手可能な情報にもとづき当社が判断した予想であり、潜在的なリスクや不確実性が含まれています。そのため、様々な要因の変化により実際の業績は記述している将来見通しとは大きく異なる結果となる可能性があることをご承知おきください。