

# 2020年3月期第2四半期 決算説明資料

2019年11月14日

株式会社高見沢サイバネティックス

本資料は、2020年3月期第2四半期決算短信から抜粋して作成したものです。

◆業績ハイライト	3
◆売上高の対前年同期比較	4
◆利益の対前年同期比較	5
◆貸借対照表推移	6
資産の部 主な増減	7
負債の部 主な増減	8
純資産の部 主な増減	9
◆2020年3月期業績の見通し	10
◆業績予想に関する注記事項	11

# 業績ハイライト（対前年・同期比：連結）

**TAKAMISAWA**  
CYBERNETICS

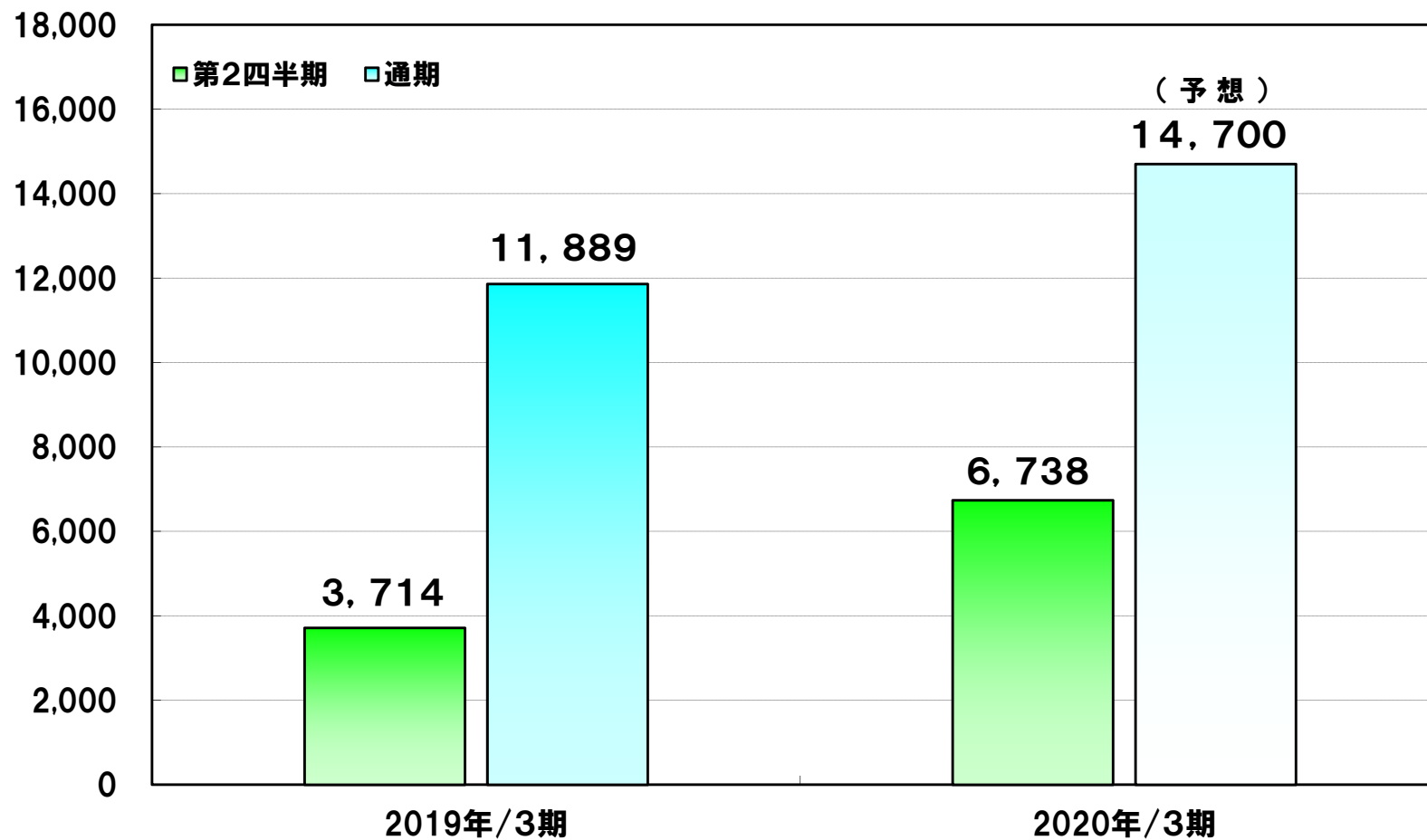
	2019/3期 第2四半期実績	2020/3期 第2四半期実績	対前年増減額	対前年増減率	2020/3期 第2四半期計画
売上高	3,714	6,738	+3,023	+81.4%	5,400
営業利益	△397	345	+742	—	△390
経常利益	△416	323	+740	—	△420
四半期 純利益	△315	160	+476	—	△330

（単位：百万円）

# 売上高の対前年同期比較（連結）

TAKAMISAWA  
CYBERNETICS

単位：百万円



2019年11月14日

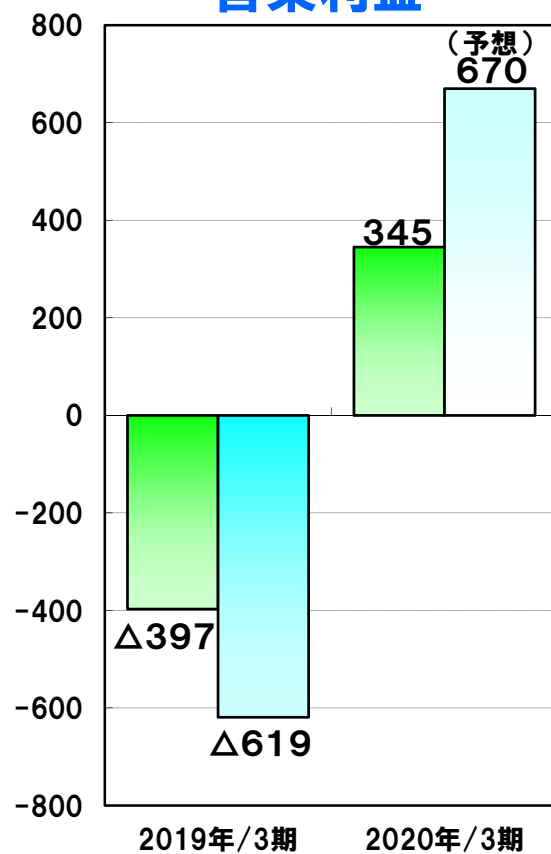
4

Tacy 株式会社 高見沢サイバネティクス

# 利益の対前年同期比較（連結）

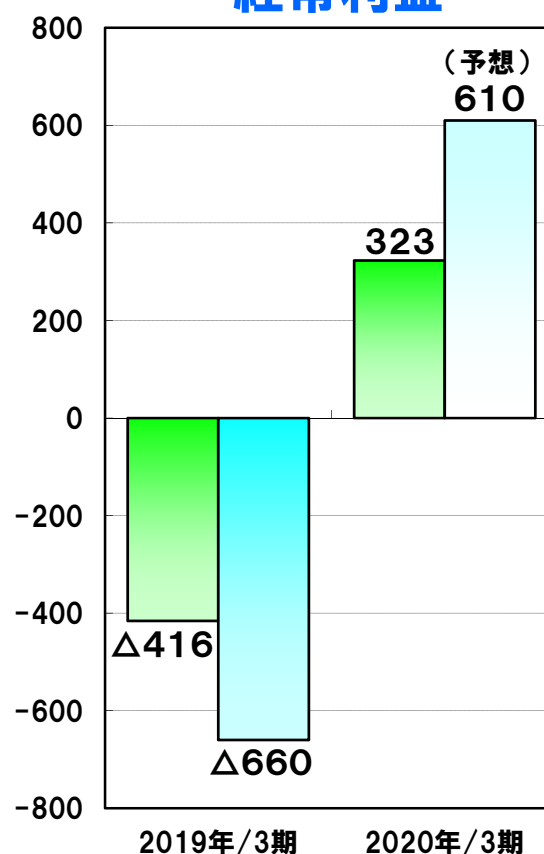
単位:百万円

## 営業利益



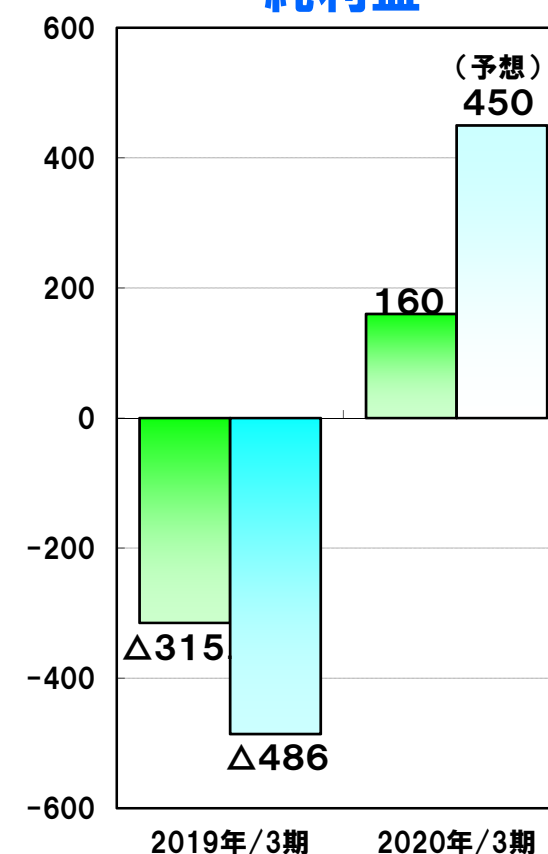
単位:百万円

## 経常利益



単位:百万円

## 純利益



第2四半期



通期

# 貸借対照表推移（連結）

TAKAMISAWA  
CYBERNETICS

資産の部 科目	2019/3期末	2020/3第2四半期	増減額
流動資産	10,590	10,040	△550
固定資産	5,292	5,155	△136
資産合計	15,883	15,196	△686

負債の部 科目	2019/3期末	2020/3第2四半期	増減額
流動負債	9,887	9,151	△735
固定負債	3,760	3,673	△86
負債合計	13,647	12,825	△822
株主資本	2,119	2,236	+116
その他包括利益累計額	115	133	+18
資産合計	2,235	2,370	+135
負債及び純資産合計	15,883	15,196	△686

（単位：百万円）

2019年11月14日

6

TACU 株式会社 高見沢サイバーセキュリティ

# 貸借対照表 資産の部(連結)主な増減

TAKAMISAWA  
CYBERNETICS

科目	2019/3期末	2020/3第2四半期	増減額
流動資産	10,590	10,040	△550
現金及び預金	2,917	2,543	△373
受取手形及び売掛金	4,880	3,296	△1,583
商品及び製品	698	1,073	+374
仕掛品	899	1,573	+673
固定資産	5,292	5,155	△136
有形固定資産	3,372	3,395	+23
無形固定資産	94	83	△10
投資その他資産	1,825	1,676	△149
資産合計	15,883	15,196	△686

(単位:百万円)

2019年11月14日

7

TACU 株式会社 高見沢サイバネティクス

# 貸借対照表 負債の部(連結)主な増減

TAKAMISAWA  
CYBERNETICS

科目	2019/3期末	2020/3第2四半期	増減額
流動負債	9,887	9,151	△735
支払手形及び買掛金	3,333	4,474	+1,141
短期借入金	5,010	3,525	△1,485
固定負債	3,760	3,673	△86
長期借入金	465	420	△45
負債合計	13,647	12,825	△822

(単位:百万円)

2019年11月14日

8

TACU 株式会社 高見沢サイバネティクス



# 貸借対照表 純資産の部(連結)主な増減

TAKAMISAWA  
CYBERNETICS

科目	2019/3期末	2020/3第2四半期	増減額
株主資本	2,119	2,236	+116
資本金	700	700	-
資本剰余金	722	722	-
利益剰余金	793	910	+116
その他の包括利益累計額	115	133	+18
その他有価証券評価差額金	153	163	+9
純資産合計	2,235	2,370	+135

(単位:百万円)

# 2020年3月期 業績の見通し(連結)

TAKAMISAWA  
CYBERNETICS

	2019年期末実績	2020年期末予想	増減額
売上高	11,889	14,700	+2,811
営業利益	△619	670	+1,289
経常利益	△660	610	+1,270
当期純利益	△486	450	+936

(単位:百万円)

# 株式会社高見沢サイバネティックス

## 2020年3月期第2四半期決算説明資料

WebサイトURL:<https://www.tacy.co.jp>

### 業績予想に関する注記事項

本資料で記述している将来予測及び業績予想は、現時点で入手可能な情報にもとづき当社が判断した予想であり、潜在的なリスクや不確実性が含まれています。そのため、様々な要因の変化により実際の業績は記述している将来見通しとは大きく異なる結果となる可能性があることをご承知おきください。