

# 平成23年3月期第2四半期 決算説明資料

2010年11月12日

株式会社高見沢サイバネティックス

本資料は、平成23年3月期第2四半期決算短信から抜粋して作成したものです。

◆業績ハイライト	3
◆売上高の対前年同期比較	4
◆利益の対前年同期比較	5
◆貸借対照表推移	6
資産の部 主な増減	7
負債の部 主な増減	8
純資産の部 主な増減	9
◆平成23年3月期業績の見通し	10
◆業績予想に関する注記事項	11

# 業績ハイライト（対計画・前年同期比：連結）

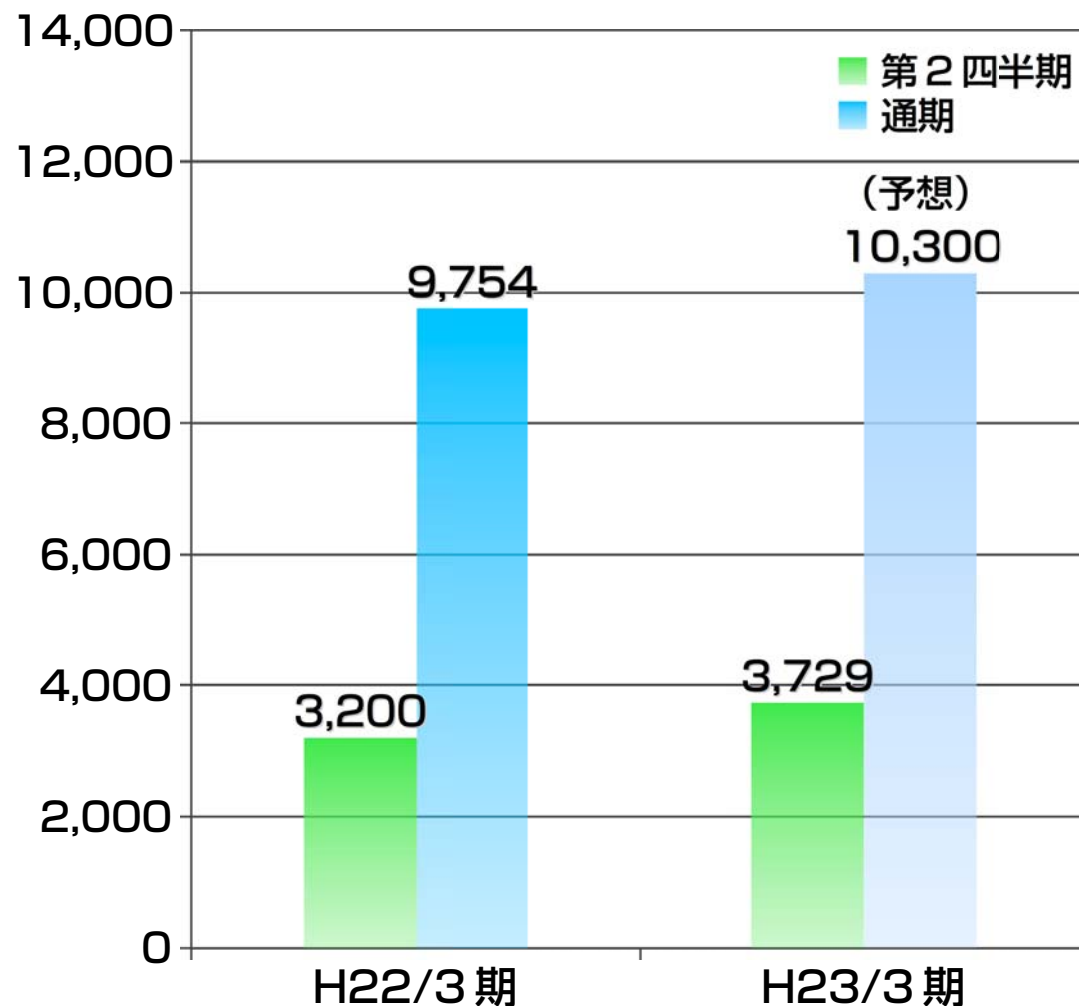
**TAKAMISAWA**  
CYBERNETICS

	H23/3期 第2四半期計画	H23/3期 第2四半期実績	対計画増減額	対計画増減率	H22/3期 第2四半期実績
売上高	3,200	3,729	+529	+16.5%	3,200
営業利益	-430	-128	+302	—	-629
経常利益	-480	-182	+298	—	-644
当期純利益	-350	-206	+144	—	-495

単位：百万円

# 売上高の対前年同期比較（連結）

単位：百万円



平成23年3月期第2四半期の売上は、前年同期比で増加

## ◆交通システム機器部門

第3四半期以降に計画されていた案件の進捗が早まった

## ◆メカトロ機器部門

国内向けユニット製品の需要が順調に推移

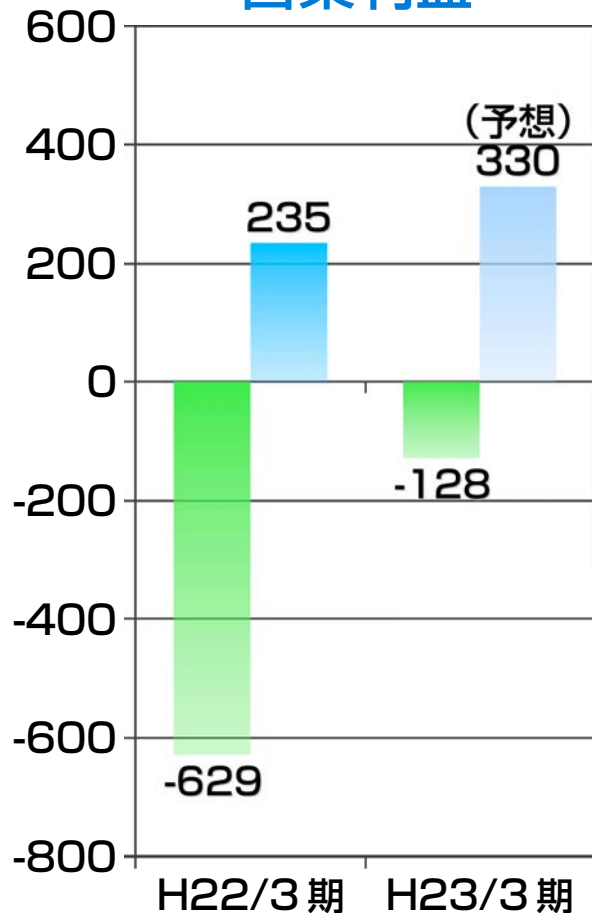
## ◆特機システム機器部門

防災計測システムおよびパーキングシステムの売上が増加

# 利益の対前年同期比較（連結）

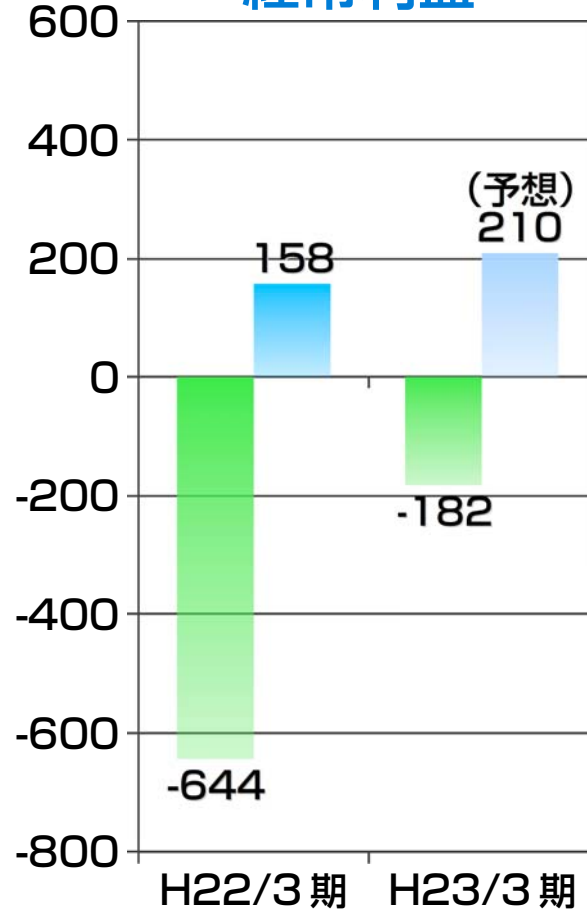
単位：百万円

## 営業利益



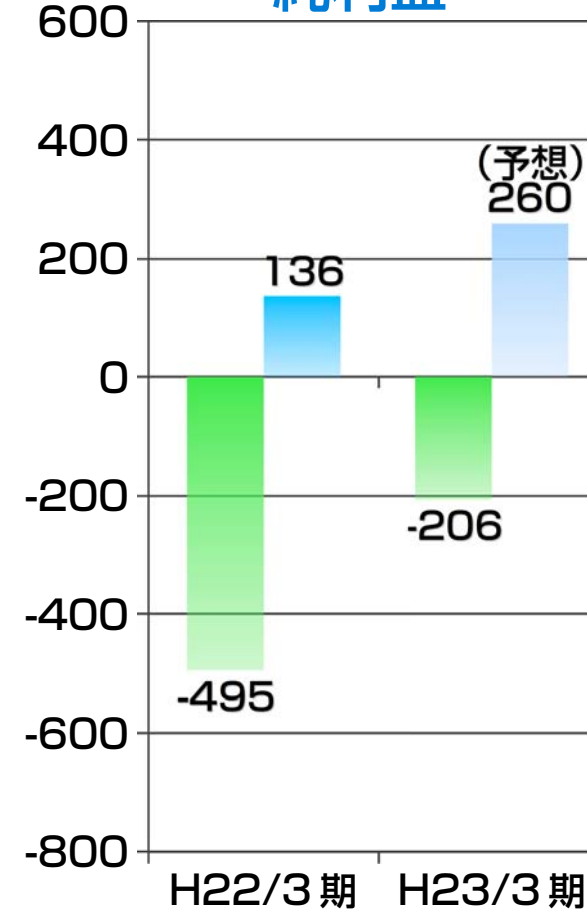
単位：百万円

## 経常利益



単位：百万円

## 純利益



■ 第2四半期 ■ 通期

# 貸借対照表推移 (連結)

資産の部 科目	H22/3期末 (2010/3期)	H23/3第2四半期 (2011/3期)	増減額
流動資産	7,668	7,139	△529
固定資産	3,025	2,932	△93
資産合計	10,693	10,071	△621

負債の部 科目	H22/3期末 (2010/3期)	H23/3第2四半期 (2011/3期)	増減額
流動負債	6,706	6,331	△375
固定負債	2,872	2,862	△10
負債合計	9,579	9,194	△385
株主資本	1,090	883	△207
評価・換算差額等	23	△6	△29
純資産合計	1,114	877	△236
負債および純資産合計	10,693	10,071	△621

単位：百万円

# 貸借対照表 資産の部（連結） 主な増減

**TAKAMISAWA**  
CYBERNETICS

科 目	H22/3期末 (2010/3期)	H23/3第2四半期 (2011/3期)	増減額
流動資産	7,668	7,139	△529
現金および預金	1,380	1,261	△119
受取手形および売掛金	4,184	2,575	△1,609
商品および製品	478	1,031	553
仕掛品	699	1,234	535
固定資産	3,025	2,932	△93
有形固定資産	2,164	2,139	△25
無形固定資産	113	109	△4
投資その他資産	747	683	△64
資産合計	10,693	10,071	△621

単位：百万円

# 貸借対照表 負債の部（連結） 主な増減

**TAKAMISAWA**  
CYBERNETICS

科目	H22/3期 (2010/3期)	H23/3第2四半期 (2011/3期)	増減額
流動負債	6,706	6,331	△375
支払手形および買掛金	1,982	2,036	54
短期借入金	4,062	3,808	△254
その他	545	377	△167
固定負債	2,872	2,862	△10
負債合計	9,579	9,194	△385

単位：百万円

# 貸借対照表 純資産の部（連結） 主な増減

**TAKAMISAWA**  
CYBERNETICS

科 目	H22/3期末 (2010/3期)	H23/3第2四半期 (2011/3期)	増減額
株主資本	1,090	883	△207
資本金	700	700	—
資本剰余金	722	722	—
利益剰余金	△291	△498	△207
自己株式	△41	△41	—
評価・換算差額	23	△6	△29
その他有価証券評価差額金	23	△6	△29
純資産合計	1,114	877	△236

単位：百万円

# 平成23年3月期 業績の見通し（連結）

諸施策を実行し、当初業績予想通りに増収増益を目指します。

	H22年3月期実績 (2010年3月期)	H23年3月期予想 (2011年3月期)	対前期増減額
売上高	9,754	10,300	+546 (+5.6%)
営業利益	235	330	+96 (+40.3%)
経常利益	158	210	+52 (+32.8%)
当期純利益	136	260	+124 (+90.1%)

単位：百万円

# 株式会社高見沢サイバネティックス

## 平成23年3月期第2四半期決算説明資料

WebサイトURL:<http://www.tacy.co.jp/>

### 業績予想に関する注記事項

本資料に記載されている業績予想は、作成時点の経済環境や見通しを前提としたものであり、将来の業績等の予測にはリスクや不確定な要因を含んでおります。そのため、実際の業績につきましては、日本経済の状況や業界動向、製品・サービスの市況動向、急激な価格水準の変動、急激な技術変革等のあらゆる要因により、予想とは大きく異なる可能性があることをご承知おきください。