

平成23年3月期 決算説明資料

2011年5月13日

株式会社高見沢サイバネティックス

本資料は、平成23年3月期 決算短信、および Tacy Webサイトの「投資家の皆様へ」ページの財務ハイライトから抜粋して作成したものです。

目次

◆業績ハイライト	3	◆経営方針	13
◆売上高の推移	4	◆経営戦略	14
◆営業利益の推移	5	◆業績予想に関する注記事項	15
◆経常利益の推移	6		
◆純利益の推移	7		
◆貸借対照表	8		
資産の部 主な増減	9		
負債の部 主な増減	10		
純資産の部 主な増減	11		
◆キャッシュフロー	12		

業績ハイライト（対前期比・連結）

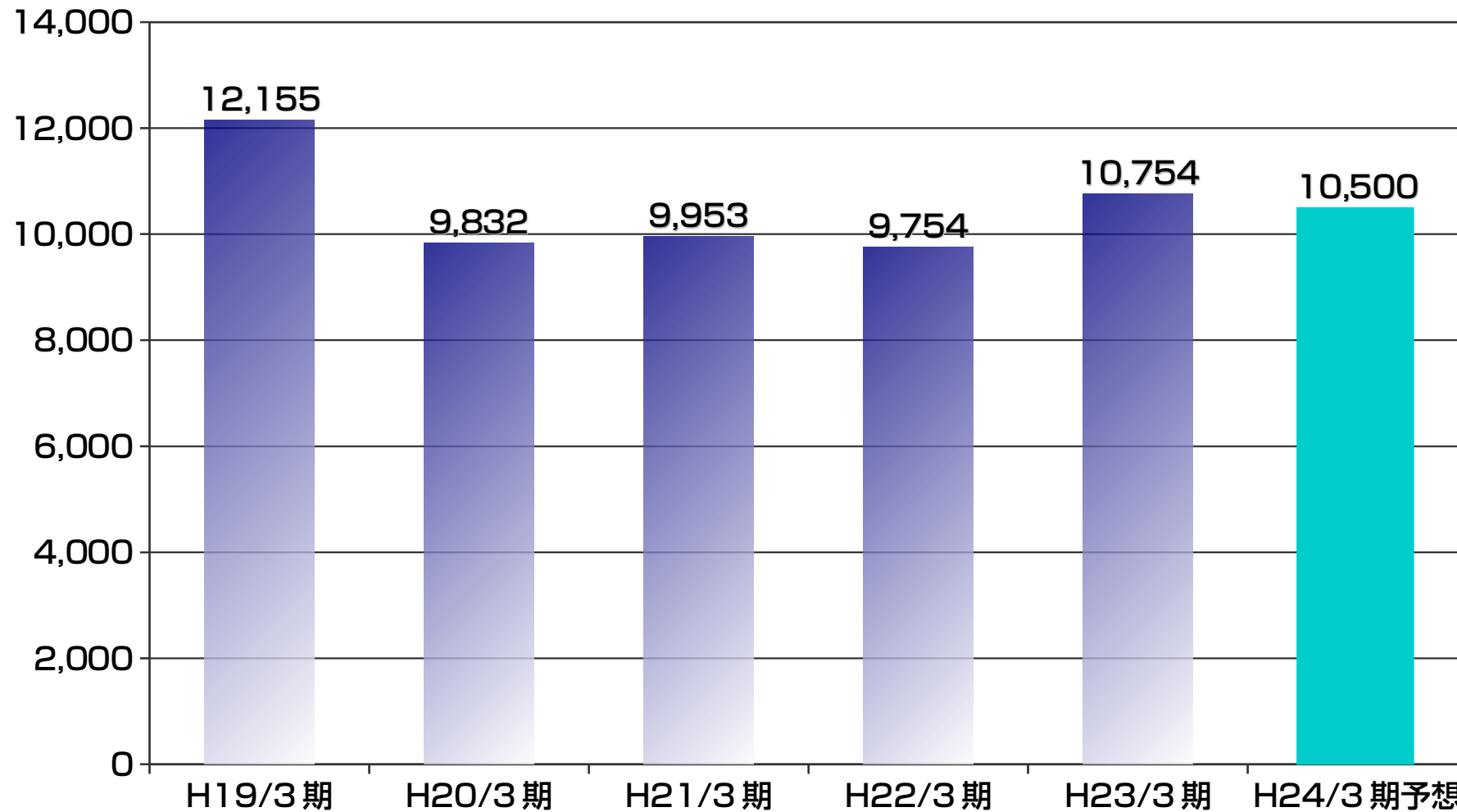
売上高は前期比で10.3%増加し、引き続き製品原価低減や徹底した経費の圧縮に努めたことにより利益は増加し、前期に続いて黒字を計上致しました。

	H22/3期 (2010/3期)	H23/3期 (2011/3期)	増減額
売上高	9,754	10,754	+1,000 (10.3%)
営業利益	235	286	+51 (21.9%)
経常利益	158	193	+35 (22.2%)
当期純利益	136	224	+88 (64.0%)

単位：百万円

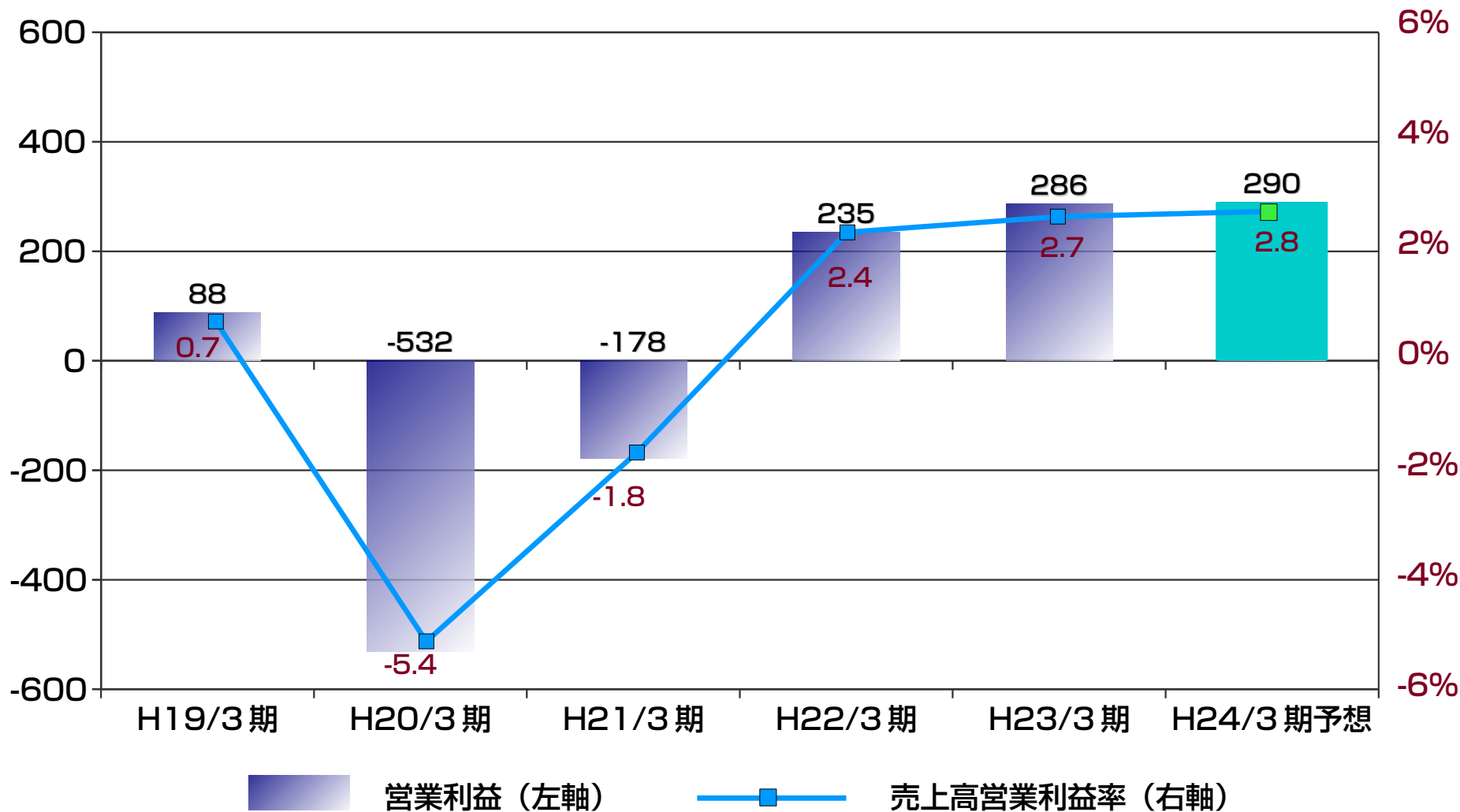
売上高の推移（連結）

単位：百万円



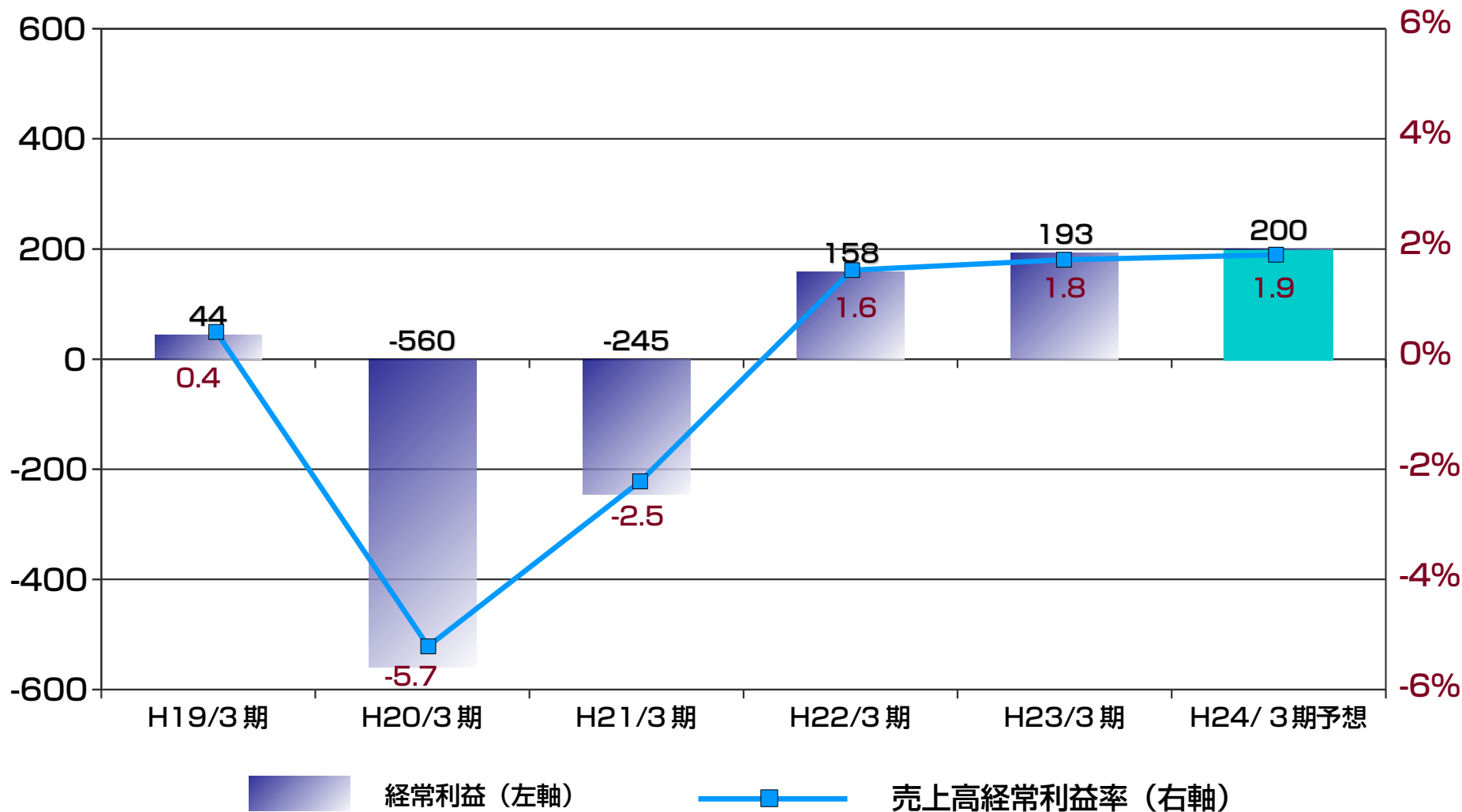
営業利益の推移 (連結)

単位：百万円

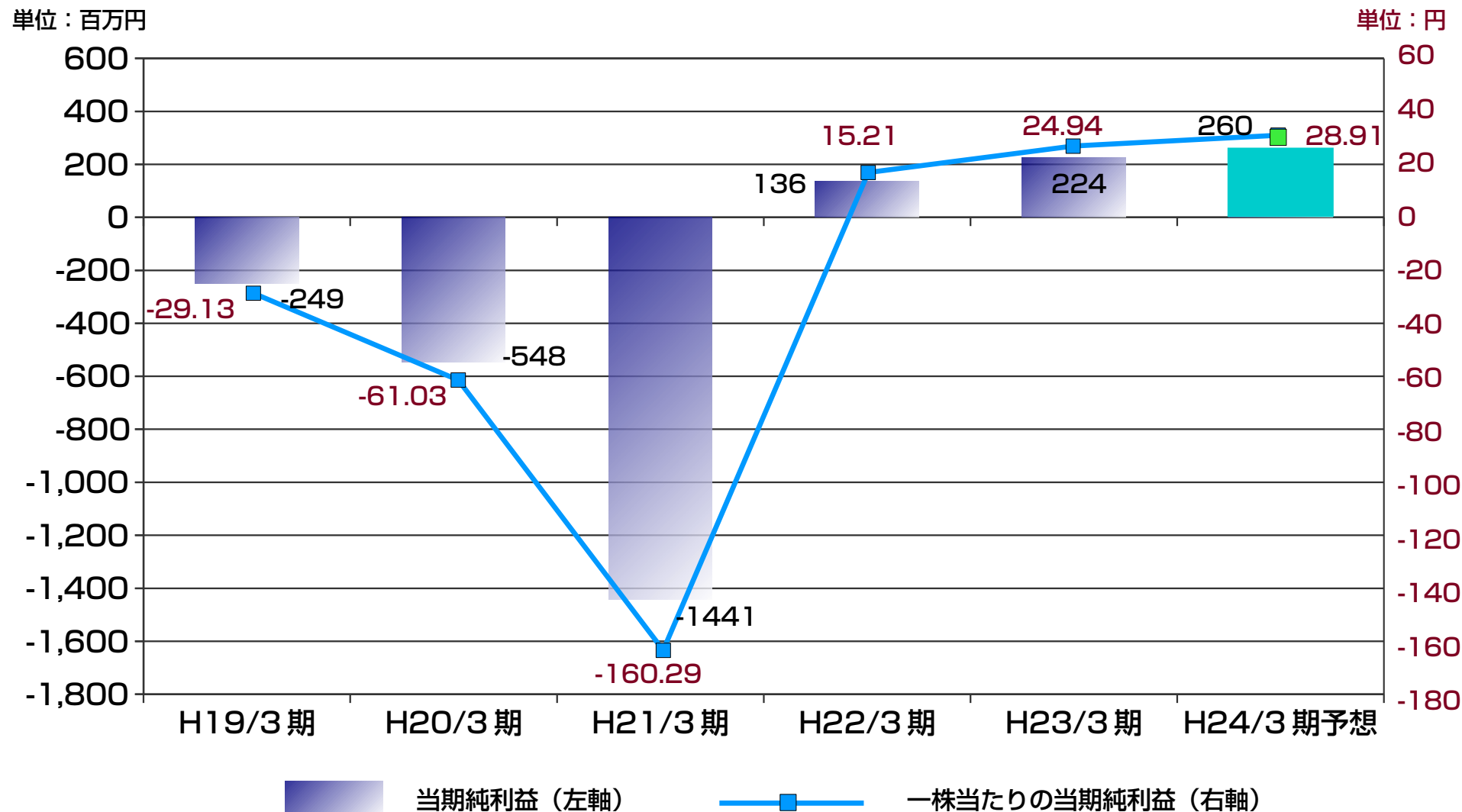


経常利益の推移 (連結)

単位：百万円



純利益の推移 (連結)



貸借対照表推移 (連結)

資産の部 科目	H22/3期 (2010/3期)	H23/3期 (2011/3期)	増減額
流動資産	7,668	7,935	267
固定資産	3,025	2,894	△130
資産合計	10,693	10,830	136

負債の部 科目	H22/3期 (2010/3期)	H23/3期 (2011/3期)	増減額
流動負債	6,706	6,751	44
固定負債	2,872	2,768	△103
負債合計	9,579	9,520	△58
株主資本	1,090	1,314	224
その他包括利益累計額	23	△5	28
純資産合計	1,114	1,309	195
負債および純資産合計	10,693	10,830	136

貸借対照表 資産の部（連結） 主な増減

TAKAMISAWA
CYBERNETICS

科 目	H22/3期 (2010/3期)	H23/3期 (2011/3期)	増減額
流動資産	7,668	7,935	267
現金および預金	1,380	1,862	482
受取手形および売掛金	4,184	4,370	185
たな卸資産	1,815	1,414	△400
固定資産	3,025	2,894	△130
投資その他資産	747	682	△64
資産合計	10,693	10,830	136

単位：百万円

貸借対照表 負債の部（連結） 主な増減

科 目	H22/3期 (2010/3期)	H23/3期 (2011/3期)	増減額
流動負債	6,706	6,751	44
支払手形および買掛金	1,982	1,690	△291
短期借入金	4,062	4,368	306
固定負債	2,872	2,768	△103
リース債務	277	353	75
退職給付引当金	2,306	2,105	△201
負債合計	9,579	9,520	△58

単位：百万円

貸借対照表 純資産の部（連結） 主な増減

TAKAMISAWA
CYBERNETICS

科 目	H22/3期 (2010/3期)	H23/3期 (2011/3期)	増減額
株主資本	1,090	1,314	224
資本金	700	700	—
資本剰余金	722	722	—
利益剰余金	△291	△67	224
自己株式	△41	△41	—
その他の包括利益累計額	23	△5	△28
その他有価証券評価差額金	23	△5	△28
純資産合計	1,114	1,309	195

単位：百万円

キャッシュフロー（連結）

★営業活動によるキャッシュフロー

税金等調整前当期純利益：250百万円

減価償却費：329百万円

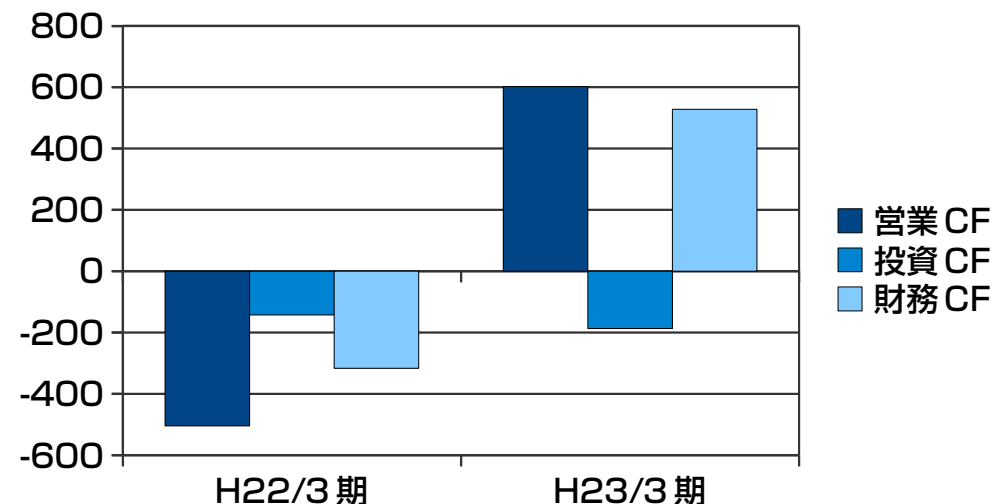
支払利息：94百万円

たな卸資産減少額：400百万円

退職給付引当金減少額：201百万円

仕入債務の減少：279百万円

単位：百万円



★投資活動によるキャッシュフロー

有形固定資産取得の支出：△206百万円

無形固定資産取得の支出：△113百万円

★財務活動によるキャッシュフロー

短期借入金の純増額：306百万円

リース債務返済の支出：△95百万円

科目	H22/3期 (2010/3期)	H23/3期 (2011/3期)	増減
営業活動による キャッシュフロー	△505	601	+1,107
投資活動による キャッシュフロー	△143	△330	△187
財務活動による キャッシュフロー	△317	210	+528

単位：百万円

「世の中に必要不可欠な会社を創造する！」

- ☆乗車券自動券売機や駅務システム機器をはじめとした交通システム機器関連業界のパイオニア
- ☆永年培ってきた専門技術を生かした省力化・自動化機器を開発

安定的かつ高い利益を確保しつつ、新たな事業を育成

売上高経常利益率を高め、
企業体質の維持・向上に努めます。

継続的な利益確保のための施策を 推し進めます。

5つの施策

- ☆独自コア技術（T.B.C.C.）を活用した幅広い製品の提供
- ☆交通システム機器の主力製品の育成すべく、ホームドア関連機器の展開
- ☆パーキングシステム事業における新たなビジネスモデルの展開による市場の発掘
- ☆入退場管理システム、セキュリティシステム、防災計測システムにおけるシステム販売の強化
- ☆中国および韓国を中心としたアジア市場へ向けて、各種ユニットの積極展開

株式会社高見沢サイバネティックス

平成23年3月期 決算説明資料

WebサイトURL:<http://www.tacy.co.jp/>

業績予想に関する注記事項

本資料に記載されている業績予想は、作成時点の経済環境や見通しを前提としたものであり、将来の業績等の予測にはリスクや不確定な要因を含んでおります。そのため、実際の業績につきましては、日本経済の状況や業界動向、製品・サービスの市況動向、急激な価格水準の変動、急激な技術変革等のあらゆる要因により、予想とは大きく異なる可能性があることをご承知おきください。